

ECサイト世界貿易でのカリフリースプレー資料の閲覧

トップページの「予防歯科」をクリック。

※ログインしなくても資料は閲覧出来ます。

予防歯科を
クリック

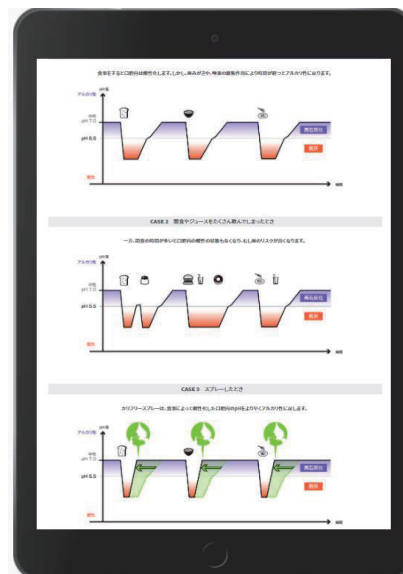


①患者様用商品説明 (webサイト用)

スマートフォンやタブレットで商品を説明出来ます。
 ※箱に印刷されたQRコードからも読み取りできます。



<https://www.sunstork.co.jp/carifree/>



②患者様用商品説明（プリントアウト用）

プリントアウトして商品の説明ができます。

CARIFREE® 歯科医師が伝えない、プロの予防ケア
Carifree For Dental Professionals

① 今日からできるむし歯予防の新習慣「pHコントロール」

CARIFREE®
口腔衛生と虫歯予防は新しいモデルへ

アジチで最新の加工技術と最新の製法により、フッ素イオンとpHコントロールを併せ持つ新モデルです。『カリアーフリーCarifree』製品は科学的に証明されており、毎日安全に使用できます。最も重要なのはむし歯予防に効果があることです。また虫歯予防に効果的であるだけでなく、カリエスに関心のあるプロフェッショナル、患者、または家族にも安全に使用しています。



② 口腔内のpHを知ることが虫歯予防の第一歩

大事なことpHの重要性を認識して、行動の改善を促すことです。カリエス試験も虫歯予防には、その発生メカニズムを制御することが重要です。カリエスを予防するために重要な指標の一つはpHコントロールです。虫歯予防する口腔内は酸性に傾き、その酸が歯の表面を溶かし、虫歯が進行していきます。虫歯予防の鍵はpHをコントロールすることです。



③ 口腔内のpHをコントロールする方法

今日からできる「カリアーフリースプレー」です。このスプレーは、安全な成分で虫歯を予防して、口腔内のpHを酸性を抑制し、pHコントロールをサポートします。しかも、持ち運びが簡単なため、通勤や旅行先でもあなたのお口ケアをサポートします。重要なことは、スプレー一回で効果的なことです。カリアーフリーを歯の表面に塗布する際には、必ず正しい使い方を参照してください。



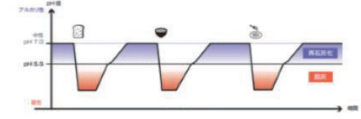
④ カリアーフリースプレー 製品仕様表 No.1

CARIFREE® 歯科医師が伝えない、プロの予防ケア
Carifree For Dental Professionals

② pHコントロールによって変化するステファンカーブ*

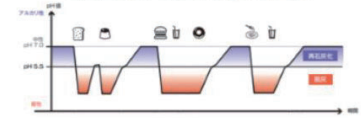
CASE 1 三回の食事のとき

食事をするたびに口腔内は酸性になります。しかし、飲み水や、唾液の分泌作用により時間が経つにつれて元のpHに戻ります。



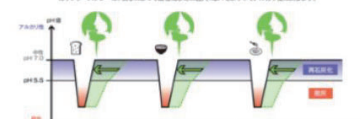
CASE 2 間食やジュースをたくさん飲んでしまったとき

一食、間食の頻度が多いと口腔内の酸性状態も長くなり、虫歯のリスクが高くなります。



CASE 3 カリアーフリースプレーをしたとき

カリアーフリースプレーは、食事によって酸性化した口腔内のpHをより早くアルカリ性に戻します。



④ カリアーフリースプレー 製品仕様表 No.2

CARIFREE® 歯科医師が伝えない、プロの予防ケア
Carifree For Dental Professionals

④ pHをコントロールする成分

NaHCO3 炭酸水素ナトリウム (重曹)
歯を中和して、酸アルカリに、歯質を元気にして、洗浄

Na2SiO3 ケイ酸ナトリウム (珪酸ソーダ)
アルカリ環境を創出、洗浄作用、歯垢タンパク質の除去効果



⑤ カリアーフリースプレーの使い方とその効果

食後の口をゆすいだり、歯磨きをした後にpHコントロール！食事によって酸性化した口腔内のpHをアルカリ性に戻します。

1回のプッシュ量 2~3プッシュ (0.013ml) | 1日2回使った場合 約1か月 使用可能



⑥ pHコントロールによって変化するステファンカーブ



④ カリアーフリースプレー 製品仕様表 No.3

③カリフリースプレー紹介動画

医院スタッフの方向けの動画です

1) 予防における歯科衛生士の役割

Machell Hudson

(日本語/英語字幕版)




2) 『カリフリースプレー』の紹介

Kim Kutsch

(日本語字幕版)



3) pHカラーチャート検証動画



④ C R A フォーム

商品を患者さんに商品を処方する為の資料です

CRA フォーム(成人ならびに小児 6 歳以上)

記入年月日	カルテ番号			
患者氏名				
リスクファクターの確認	喫煙			
	毎日、葉を服用していますか？ もし YES なら、どのようなお薬ですか。	NO	YES	
	日夜を問わず、いつでも口腔内が乾燥しているように感じますか？	NO	YES	
	食事			
	食事の時以外で、水以外の飲み物を毎日2回以上飲んでいませんか？	NO	YES	
	毎日、間食をしますか？	NO	YES	
	バイオフィーム			
	歯ブラシする前に、歯にプラークがついている感じはありますか？	NO	YES	
	疾病の確認	新しい、または進行中の可視で確認できる「う蝕」は存在するか？	NO	YES
		新しい、または進行中のレントゲンで確認できる「う蝕」は存在するか？	NO	YES
新しい、または進行中のホワイトスポットは存在するか？		NO	YES	
「う蝕」の病態で注意すべきことはありますか？		NO	YES	
【リスク判定】上記の結果を下記の表に記載して判定します。				
健康	リスクファクターあり	疾病の確認		
低リスク	中程度リスク	ハイリスク		
処方①	処方②	処方③		

■ CARIFREE 330FORM1-3

あらかじめ患者に処方する商品を医院で決める！

【洗口液、歯ブラシ、歯間ブラシ(フロス)、歯磨剤】の例

健康
低リスク
処方①

- 1) 洗口液: カリフリースプレー
- 2) 歯ブラシ: クラプロックス5460
- 3) フロス: フロアフロス

リスクファクターあり
中程度リスク
処方②

- 1) 洗口液: カリフリースプレー
- 2) 歯ブラシ: クラプロックス5460
- 3) 歯間ブラシ: クラプロックスCPSプライム
- 4) 歯磨剤: 3Mペースト

疾病の確認
ハイリスク
処方③

- 1) 洗口液: カリフリースプレー(日中)
- 2) 歯ブラシ: クラプロックス5460
- 3) 歯間ブラシ: クラプロックスCPSプライム
- 4) 歯磨剤: 3Mペースト
- 5) 洗口液: バトラーF0.1%(就寝前)